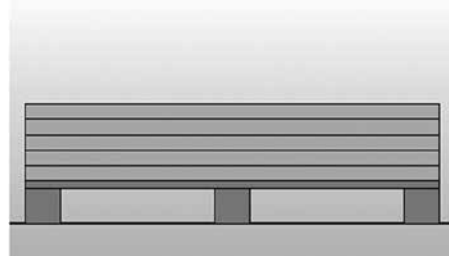


# OVIENT VARASTOINTI JA SUOJAUS

**Tarkasta lähetyksen oikeellisuus (tuotteet ja määrä) ja ovien kunto heti niiden saavuttua. Jos havaitset kuljetusvaurion, tee merkintä rahtikirjaan. Valmistaja ei vastaa ohjeiden vastaisen varastoinnin ja suojausten aiheuttamista vaurioista.**

## VARASTOI VAAKA-ASENNOSSA

Säilytä ovet vaakasuorassa asennossa tasaisella, suoralla alustalla kuivassa, tasalämpöisessä, hyvin ilmastoidussa paikassa. Väärä varastointiasento saattaa aiheuttaa tuotteen vääntymistä ja vaurioitumista.

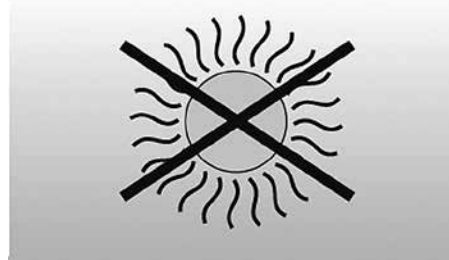


## SUOJAA KOSTEUELTA

Varastointitilan ilmankosteuden ja lämpötilan on vastattava käyttökohteen olosuhteita. Ulko-ovia saa säilyttää ulkona ehjien suojien alla enintään 12 tuntia. Sisäovia ja saunanovia ei saa säilyttää ulkona.

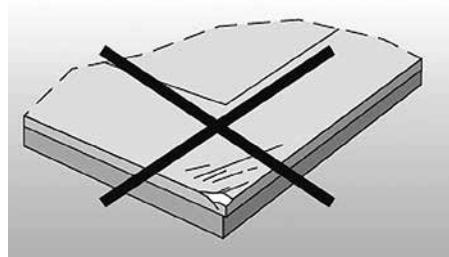


Ehkäise kosteusvauriot pitämällä tuotteet irti lattiasta; käytä esimerkiksi lähetyslavoja. Pakkausmuovi on avattava kondenssikosteuden estämiseksi. Pakkaus ei ole kosteuden kestävä.



## SUOJAA VALOLTA JA LÄMPÖTILANVAIHTELUILTA

Varastoinnin aikainen valo saattaa aiheuttaa tuotteen värimuutoksia. Lisäksi suuret lämpötilavaihtelut voivat aiheuttaa tuotteen vääntymistä.



## SUOJAA KOLHUILTA JA NAARMUILTA

Pakkaus ei kestä kuormitusta eikä pistepainoa. Asenna ovet työmaalla mahdollisimman myöhäisessä vaiheessa. Oven reunat voivat kolhiintua helposti. Suojaa tuotteet hiekalta, rakennuspölyltä yms.

## ÄLÄ TEIPPAA OVEA!

Kun ovet suojataan rakennusaikana kiinni teipatulla paperilla, varmista että teipin liimapinta ei osu ovien maalipintaan. Joidenkin teippien ja tarrojen liimat ovat niin voimakkaita, että poistettaessa oven maalipinta voi vaurioitua. Tämän vuoksi oveen ei saa liimata myöskään esimerkiksi tarroja.

Pidätämme oikeuden muutoksiin 5/2017 © JELD-WEN Suomi Oy